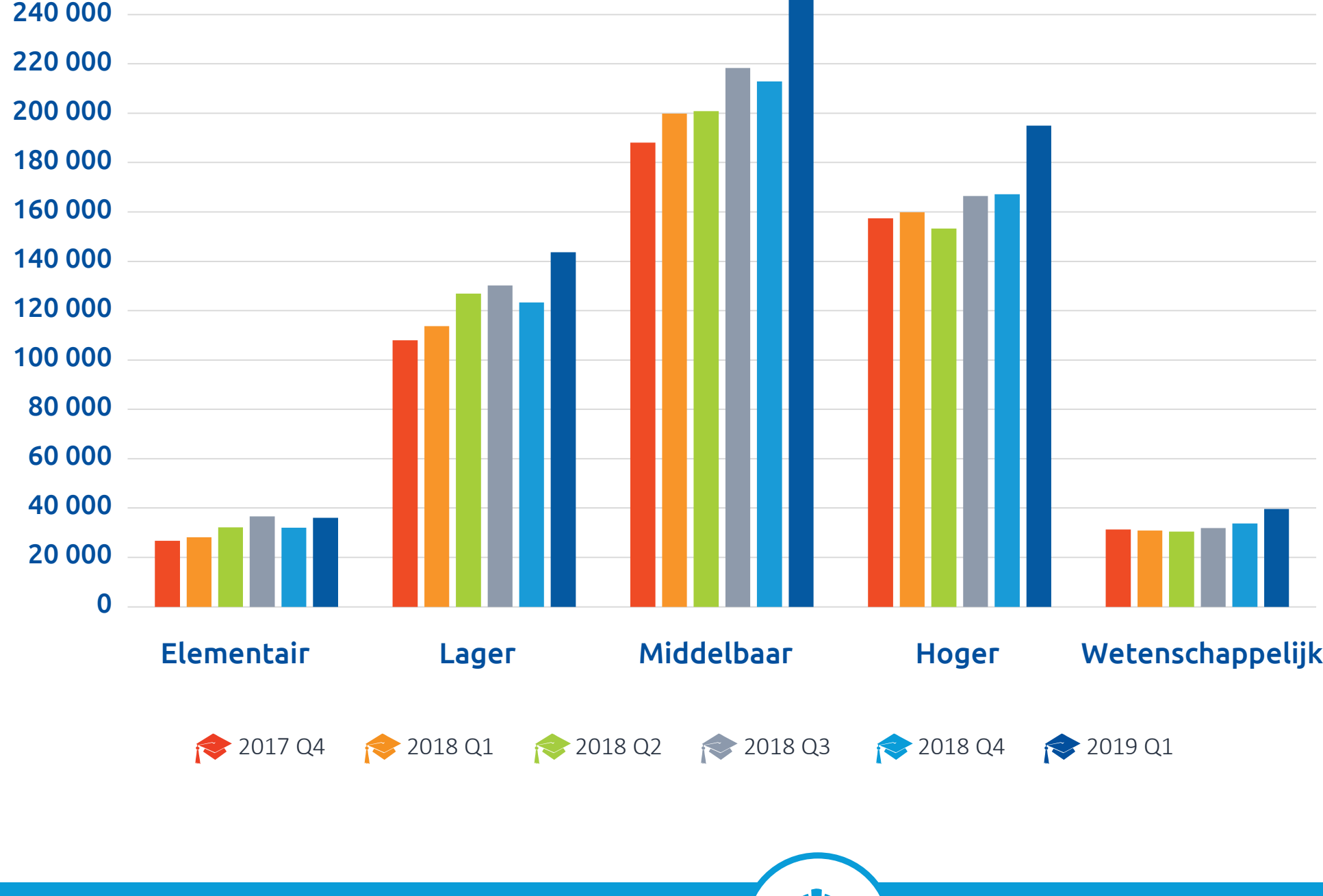


# Wat wordt gevraagd op de arbeidsmarkt\* Eerste kwartaal 2019

## Nationaal - Niveau



Aantal vacatures: 17% stijging t.o.v. vorig kwartaal



## Vakgebied



Top 5 vakgebieden



Techniek stijgt met 27%



Inkoop, logistiek en vervoer stijgt met 10%

## Beroepsgroepen



Meest gevraagde beroepsgroepen per niveau

Elementair Lager Middelbaar Hoger Wetenschappelijk



## Beroepen



10 meest gevraagde beroepen

t.o.v. Q4

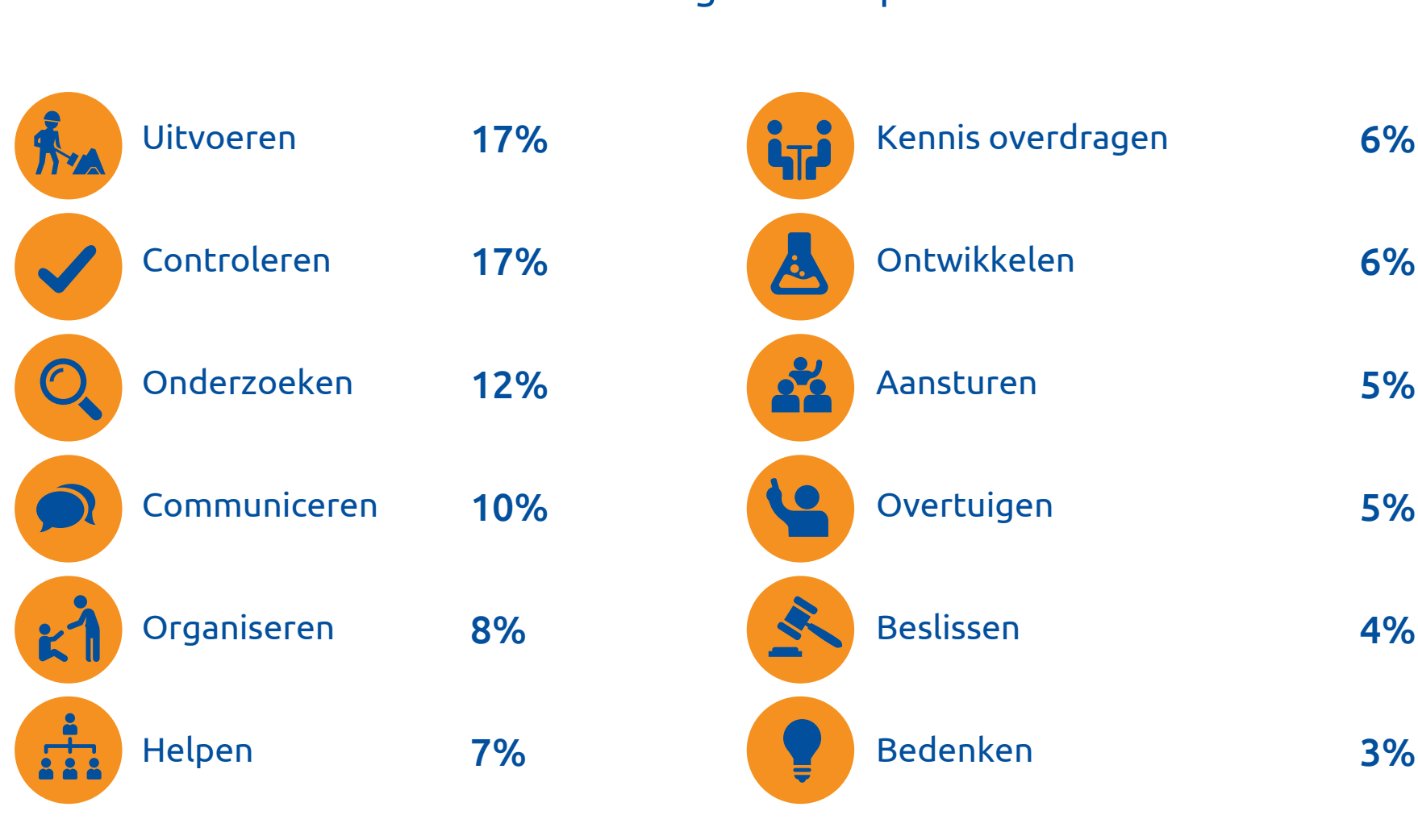


Onderhoudsmonteur machines	26982	+6%
Supervisor van bouwbedrijfmedewerkers	18103	+4%
Productiemedewerker	16237	-1%
Medewerker klantenservice	15337	-6%
Software developer	14659	-8%
Verkoper winkel of warenhuis	13623	-8%
Magazijnmedewerker	11860	-11%
Accountmanager	9914	+8%
Commercieel medewerker	9635	-6%
Schoonmaker bedrijven en industrie	9423	-5%

## Werksoort



Alle vacatures ingedeeld op werksoort



Bedenken is het meest gestegen ten opzichte van het vorige kwartaal (20%)



Helpen is het afgelopen kwartaal het minst gestegen (12%)

## Vakvaardigheden



Meest gevraagde vakvaardigheden

t.o.v. Q4

Specificaties, handleidingen of technische tekeningen gebruiken	22%
Gebruik maken van gereedschappen, apparatuur of materialen	24%
Administratie bijhouden	14%
Telefonisch of schriftelijk informatie uitwisselen	15%
Controles, tests of technische inspecties uitvoeren	23%
Service verlenen aan klanten	16%
Controles en inspecties uitvoeren in een productieproces	21%
Bedienen van productiemachines of -apparatuur	18%
Schoonmaken van materiaal en machines	17%
Bijhouden van productieverlagen of urenregistratie	13%

## Talenten



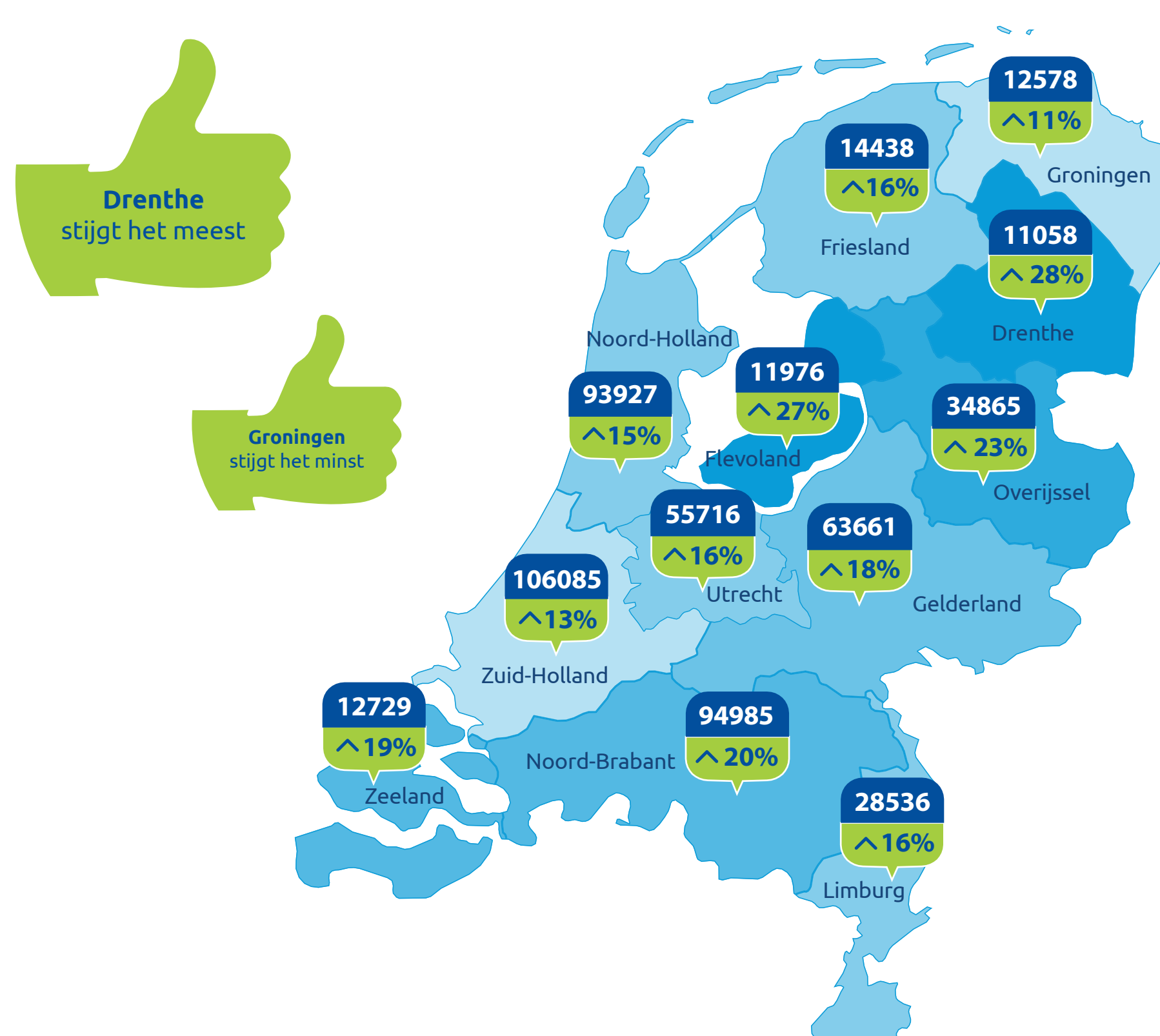
10 meest gevraagde talenten



## Regio



Aantal vacatures per provincie



\* Bekijk voor details het uitgebreide rapport

Deze infographic is een afgeleide van de Matchcare Arbeidsmarkt-rapportage, die is gebaseerd op de Matchcare vacaturebank. Deze vacaturebank geeft een actueel, dagelijks overzicht van een groot deel van alle op het internet gepubliceerde vacatures. Dit biedt inzicht in de actuele arbeidsmarkt, ingedeeld naar onder meer regio, vakgebied en niveau. Gemiddeld zijn er dagelijks 140.000 actuele vacatures in te zien. De bron van de vacatures is Jobfeed.

[www.matchcare.nl/downloadarbeidsmarkt-rapportage](http://www.matchcare.nl/downloadarbeidsmarkt-rapportage)

matchcare